






від 08.05.2023 року

www.vilpe.ukr

Фото	Назва	Колір	Код виробу	Ціна грн/шт.
Вбудовані кухонні витяжки SAVO				
	<p>PH-26 RST 600 мм (для вентилятора Е-типу) Керує зовнішнім вентилятором з АС-двигуном (макс 260W) Оснащений скляним козирком Перемикання швидкостей - висуненням козирка Номінальна потужність освітлення 5 W, 2 x LED (3000 K) Металевий фільтр, що миється Діаметр вихідного отвору 125 мм 600 x 280 (+20 мм панель) x 170 мм (ширина x товщина x висота)</p>	сталева 600 мм	90617	9 458,75
	<p>GH-36 RST 520 мм (для вентилятора Е-типу) Керує зовнішнім вентилятором з АС-двигуном (макс 260W) Сенсорна панель управління з показником швидкості Зимовий старт, Таймер Номінальна потужність освітлення 5 W, 2 x LED (3000 K) Металевий фільтр, що миється Індикатори забруднення металевого фільтра Діаметр вихідного отвору 150/125 мм 520 x 285 x 110 мм (ширина x товщина x висота)</p>	сталева 520 мм	90623	12 349,51
	<p>GH-56 RST 540 та 720 мм (для вентилятора Е-типу) Керує зовнішнім вентилятором з АС-двигуном (макс 260W) Сенсорна панель управління з показником швидкості Номінальна потужність освітлення 5 W, 2 x LED (3000 K) Металевий фільтр, що миється Периметричний відведення повітря Індикатори забруднення металевого фільтра Діаметр вихідного отвору 150/125 мм 538/718 x 284 x 110 мм (ширина x товщина x висота)</p>	сталева 540 мм сталева 720 мм	90638 90639	21 091,81 22 442,19
	<p>eGH-56 RST 540 мм (для вентилятора ЕСо-типу) Керує зовнішнім вентилятором з ЕС-двигуном (0-10 V) Сенсорна панель управління з показником швидкості Режим ASC (автоматичний старт, управління і вимикання) Номінальна потужність освітлення 5 W, 2 x LED (3000 K) Металевий фільтр, що миється Периметричний відведення повітря Індикатори забруднення металевого фільтра Діаметр вихідного отвору 150/125 мм 538 x 284 x 110 мм (ширина x товщина x висота)</p>	сталева 540 мм	97331	22 232,89
	<p>GH-63 RST 600 мм (для вентилятора Е-типу) Керує зовнішнім вентилятором з АС-двигуном (макс 260W) Сенсорна панель управління Поворачиваючий скляний козирок Номінальна потужність освітлення 5 W, 2 x LED (3000 K) Металевий фільтр, що миється Периметричний відведення повітря Індикатори забруднення металевого фільтра Діаметр вихідного отвору 150/125 мм 598 x 308-348 x 342 мм (ширина x товщина x висота)</p>	сталева 600 мм	86633	25 143,77

Настінні кухонні витяжки SAVO



CH-41 RST 500/600 мм (для вентилятора Е-типу)

Керує зовнішнім вентилятором з АС-двигуном (макс 260W)
Механичне курування
Номінальна потужність освітлення 8 W, 2 x LED (3000 K)
Металевий фільтр, що миється
Діаметр вихідного отвору 150/125 мм
500/600 x 500 x 890-11140 мм (ширина x товщина x висота)

сталева 500 мм
сталева 600 мм

90328 **11 388,74**
90329 **11 388,74**



CH-52 білий 600 мм (для вентилятора Е-типу)

Керує зовнішнім вентилятором з АС-двигуном (макс 260W)
Сенсорна панель управління з показником швидкості
Таймер
Номінальна потужність освітлення 5 W, 2 x LED (3000 K)
Металевий фільтр, що миється
Діаметр вихідного отвору 150/125 мм
600 x 500 x 845-1200 мм (ширина x товщина x висота)

білий 600 мм

92311 **22 546,04**



CH-52 RST 600/900 мм (для вентилятора Е-типу)

Керує зовнішнім вентилятором з АС-двигуном (макс 260W)
Сенсорна панель управління з показником швидкості
Таймер
Номінальна потужність освітлення 5 W, 2 x LED (3000 K)
Металевий фільтр, що миється
Діаметр вихідного отвору 150/125 мм
600/900 x 500 x 845-1200 мм (ширина x товщина x висота)

сталева 600 мм
сталева 900 мм

90311 **22 546,04**
90312 **24 312,61**



CH-52 чорний матовий 600 мм та 900 мм (для вентилятора Е-типу)

Керує зовнішнім вентилятором з АС-двигуном (макс 260W)
Сенсорна панель управління з показником швидкості
Таймер
Номінальна потужність освітлення 5 W, 2 x LED (3000 K)
Металевий фільтр, що миється
Діаметр вихідного отвору 150/125 мм

чорний матовий 600 мм
чорний матовий 900 мм

93313 **28 772,71**
93314 **29 544,31**



CH-68 RST/скло 600 мм та 900 мм (для вентилятора Е-типу)

Керує зовнішнім вентилятором з АС-двигуном (макс 260W)
Сенсорна панель управління
Таймер
Номінальна потужність освітлення 5 W, 2 x LED (3000 K)
Металевий фільтр, що миється
Діаметр вихідного отвору 150/125 мм

сталева/скло 600 мм
сталева/скло 900 мм

90453 **20 422,45**
90454 **21 739,03**



eCH-61 RST/скло 900 мм (для вентилятора ЕСо-типу)

Керує зовнішнім вентилятором з ЕС-двигуном (0-10 V)
Сенсорна панель управління з показником швидкості
Режим ASC (автоматичний старт, управління і вимикання)
Номінальна потужність освітлення 5 W, 2 x LED (3000 K)
Металевий фільтр, що миється
Індикатори забруднення металевого фільтра
Діаметр вихідного отвору 150/125 мм
900 x 500 x 850-1150 мм (ширина x товщина x висота)

сталева/скло 900 мм

97025 **30 234,59**



CH-65 RST 600 мм та 900 мм (для вентилятора Е-типу)

Керує зовнішнім вентилятором з АС-двигуном (макс 260W)
Сенсорна панель управління
Таймер
Номінальна потужність освітлення 5 W, 2 x LED (3000 K)
Металевий фільтр, що миється
Діаметр вихідного отвору 150/125 мм

сталева 600 мм
сталева 900 мм

90357 **19 894,37**
90358 **21 288,23**



**SN-69 біла або чорна 550 мм
(для вентилятора Е-типу)**

Керує зовнішнім вентилятором з АС-двигуном (макс 260W)
Сенсорна панель управління
Таймер
Номінальна потужність освітлення 5 W, 2 x LED (3000 K)
Металевий фільтр, що миється
Периметричний відведення повітря
Індикатори забруднення металевого фільтра
Діаметр вихідного отвору 150/125 мм

біле скло 550 мм 86540 **36 572,36**
чорне скло 550 мм 86541 **36 572,36**



**eSN-69 біла або чорна 800 мм
(для вентилятора ЕСо-типу)**

Керує зовнішнім вентилятором з ЕС-двигуном (0-10 V)
Сенсорна панель управління
Таймер
Номінальна потужність освітлення 5 W, 2 x LED (3000 K)
Металевий фільтр, що миється
Периметричний відведення повітря
Індикатори забруднення металевого фільтра
Діаметр вихідного отвору 150/125 мм

біле скло 800 мм 97031 **39 897,41**
чорне скло 800 мм 97032 **39 897,41**

Островні кухонні витяжки SAVO



IH-68 RST/скло 900 мм (для вентилятора Е-типу)

Керує зовнішнім вентилятором з АС-двигуном (макс 260W)
Сенсорна панель управління
Таймер
Номінальна потужність освітлення 10 W, 4 x LED (3000 K)
Металевий фільтр, що миється
Діаметр вихідного отвору 150/125 мм
900 x 600 x 950–1200 мм (ширина x товщина x висота)

сталева/скло 900 мм 90566 **36 988,54**



eIH-61 RST/скло 900 мм (для вентилятора ЕСо-типу)

Керує зовнішнім вентилятором з ЕС-двигуном (0-10 V)
Сенсорна панель управління з показником швидкості
Режим ASC (автоматичний старт, управління і вимикання)
Номінальна потужність освітлення 10 W, 4 x LED (3000 K)
Металевий фільтр, що миється
Індикатори забруднення металевого фільтра
Діаметр вихідного отвору 150/125 мм
900 x 600 x 900–1200 мм (ширина x товщина x висота)

сталева/скло 900 мм 97205 **48 728,26**



IH-65 RST 900 мм (для вентилятора Е-типу)

Керує зовнішнім вентилятором з АС-двигуном (макс 260W)
Сенсорна панель управління
Таймер
Номінальна потужність освітлення 10 W, 4 x LED (3000 K)
Металевий фільтр, що миється
Діаметр вихідного отвору 150/125 мм
900 x 600 x 850–1150 мм (ширина x товщина x висота)

сталева/скло 900 мм 90536 **39 936,05**



IH-76 RST або біла 320 мм (для вентилятора Е-типу)

Керує зовнішнім вентилятором з АС-двигуном (макс 260W)
Сенсорна панель управління
Таймер
Номінальна потужність освітлення 5 W, 2 x LED (3000 K)
Металевий фільтр, що миється
Діаметр вихідного отвору 150/125 мм
320 x 780 - 1070 мм (ширина x товщина x висота)

сталева 320 мм 90574 **49 767,92**
білий 320 мм 92574 **49 767,92**



eIH-76 RST або біла 320 мм (для вентилятора ЕСо-типу)

Керує зовнішнім вентилятором з ЕС-двигуном (0-10 V)
Сенсорна панель управління з показником швидкості
Режим ASC (автоматичний старт, управління і вимикання)
Номінальна потужність освітлення 5 W, 2 x LED (3000 K)
Металевий фільтр, що миється
Індикатори забруднення металевого фільтра
Діаметр вихідного отвору 150/125 мм
320 x 780-1070 мм (ширина x товщина x висота)

сталева 320 мм 97211 **54 443,36**
білий 320 мм 97212 **54 443,36**

Стельові кухонні витяжки SAVO



RH-95 RST 1100 мм (для вентилятора E-типу)

Керує зовнішнім вентилятором з АС-двигуном (макс 260W)
Пульт управління
Номінальна потужність освітлення 18 W, 6 x LED (3000 K)
Металевий фільтр, що миється
Периметричний відведення повітря
Індикатори забруднення металевого фільтра
Діаметр вихідного отвору 150 мм
1100 x 700 x 240–350 мм мм (ширина x товщина x висота)

сталева 1100 мм

86551

88 633,32



eRH-95 RST 1100 мм (для вентилятора ECo-типу)

Керує зовнішнім вентилятором з ЕС-двигуном (0-10 V)
Пульт управління
Режим ASC (автоматичний старт, управління і вимикання)
Номінальна потужність освітлення 18 W, 6 x LED (3000 K)
Металевий фільтр, що миється
Периметричний відведення повітря
Індикатори забруднення металевого фільтра
Діаметр вихідного отвору 150 мм
1100 x 700 x 240–350 мм (ширина x товщина x висота)

сталева 1100 мм

97361

89 314,35